

OBSERVATOIRE DEPARTEMENTAL DE LA SECURITE ROUTIERE DE LA GUADELOUPE



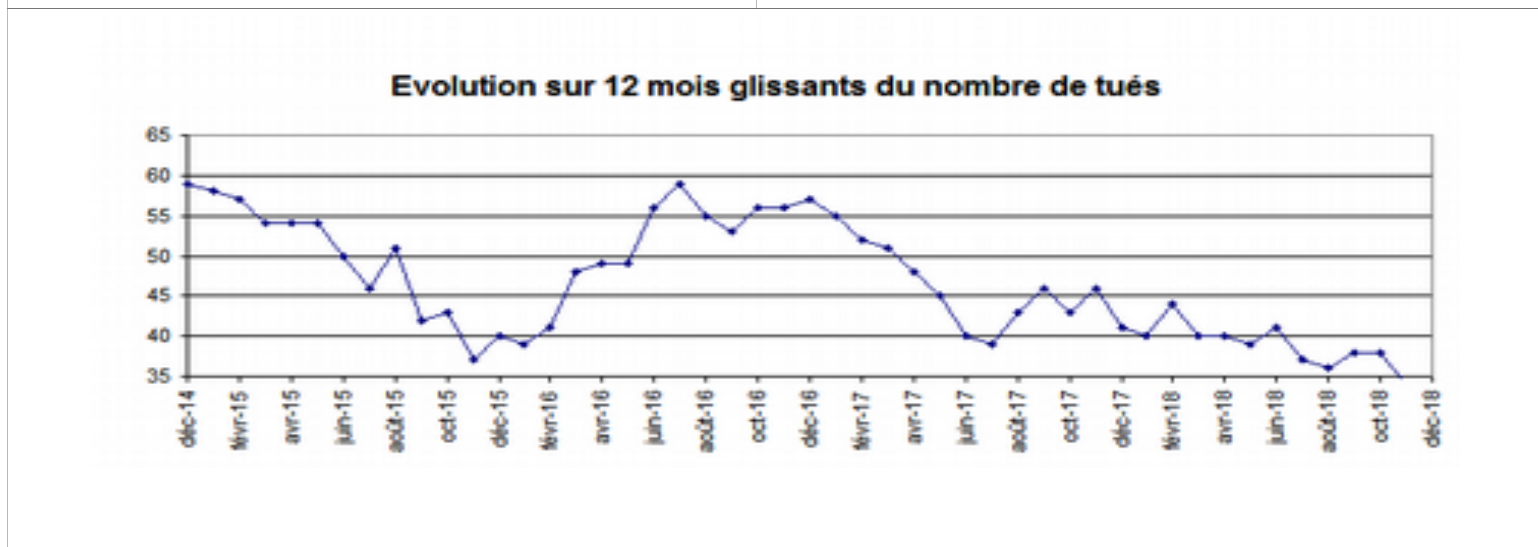
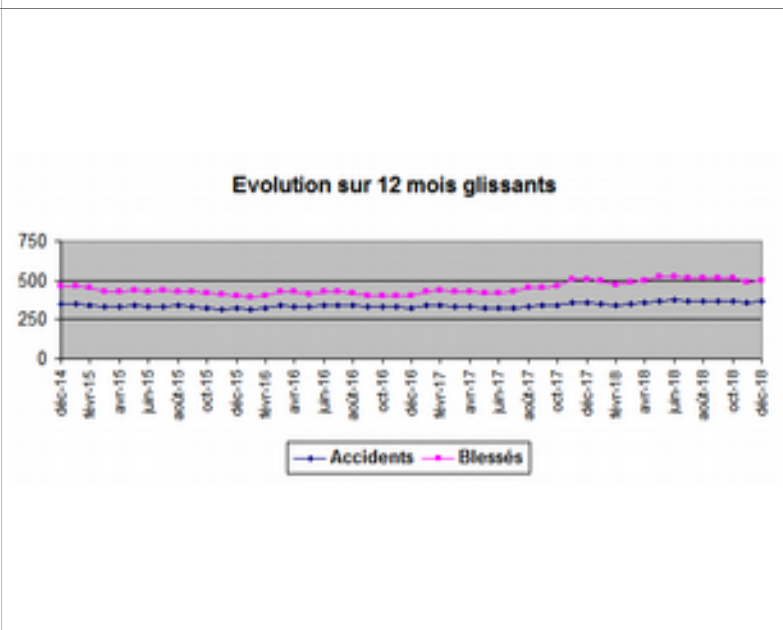
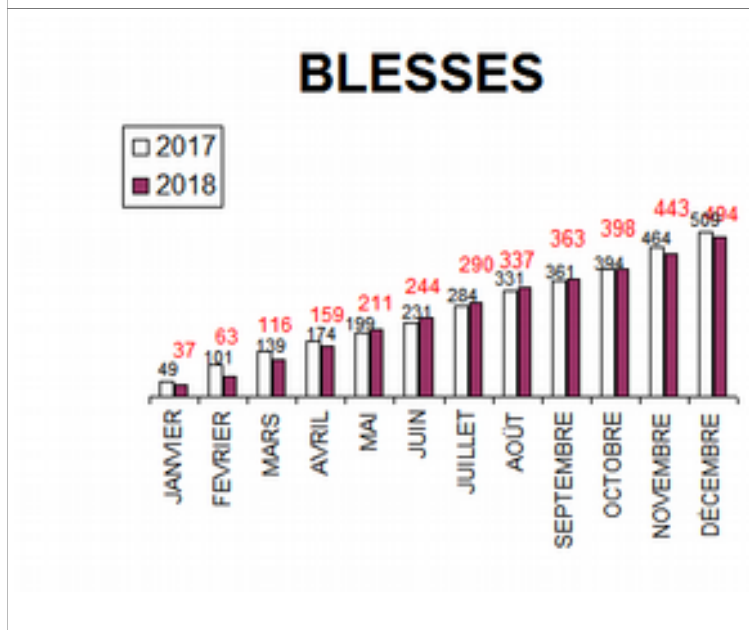
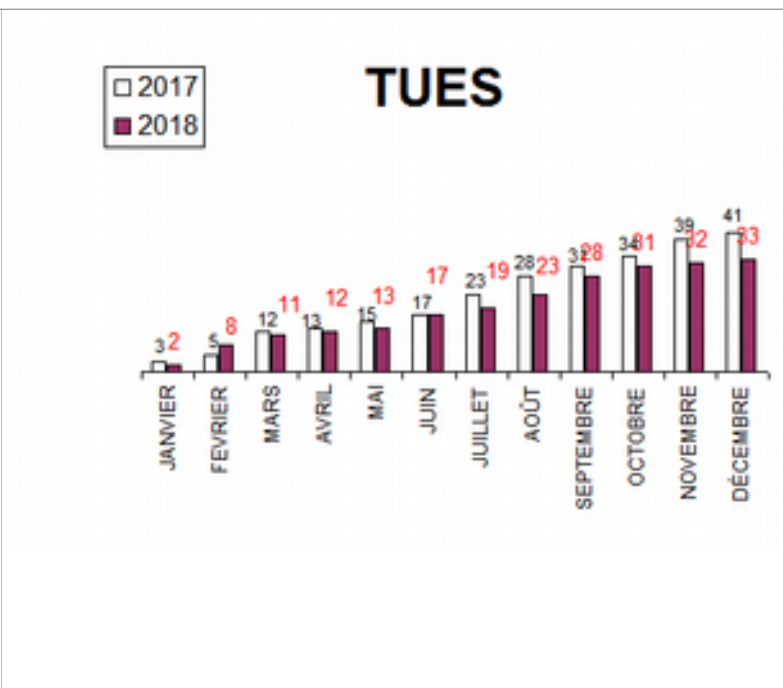
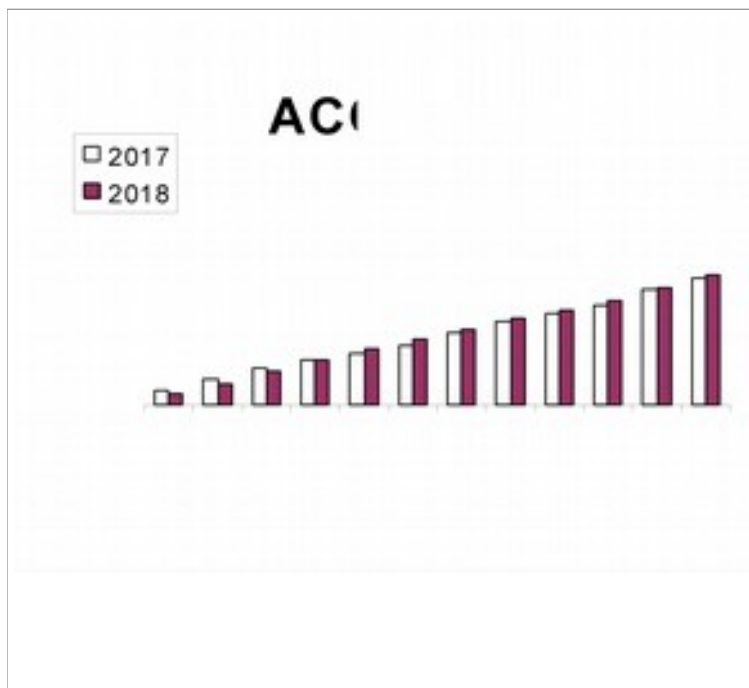
Bilan du mois de Décembre 2018

Avertissement : Les résultats présentés reposent sur un système de remontées rapides. Il s'agit de données provisoires.

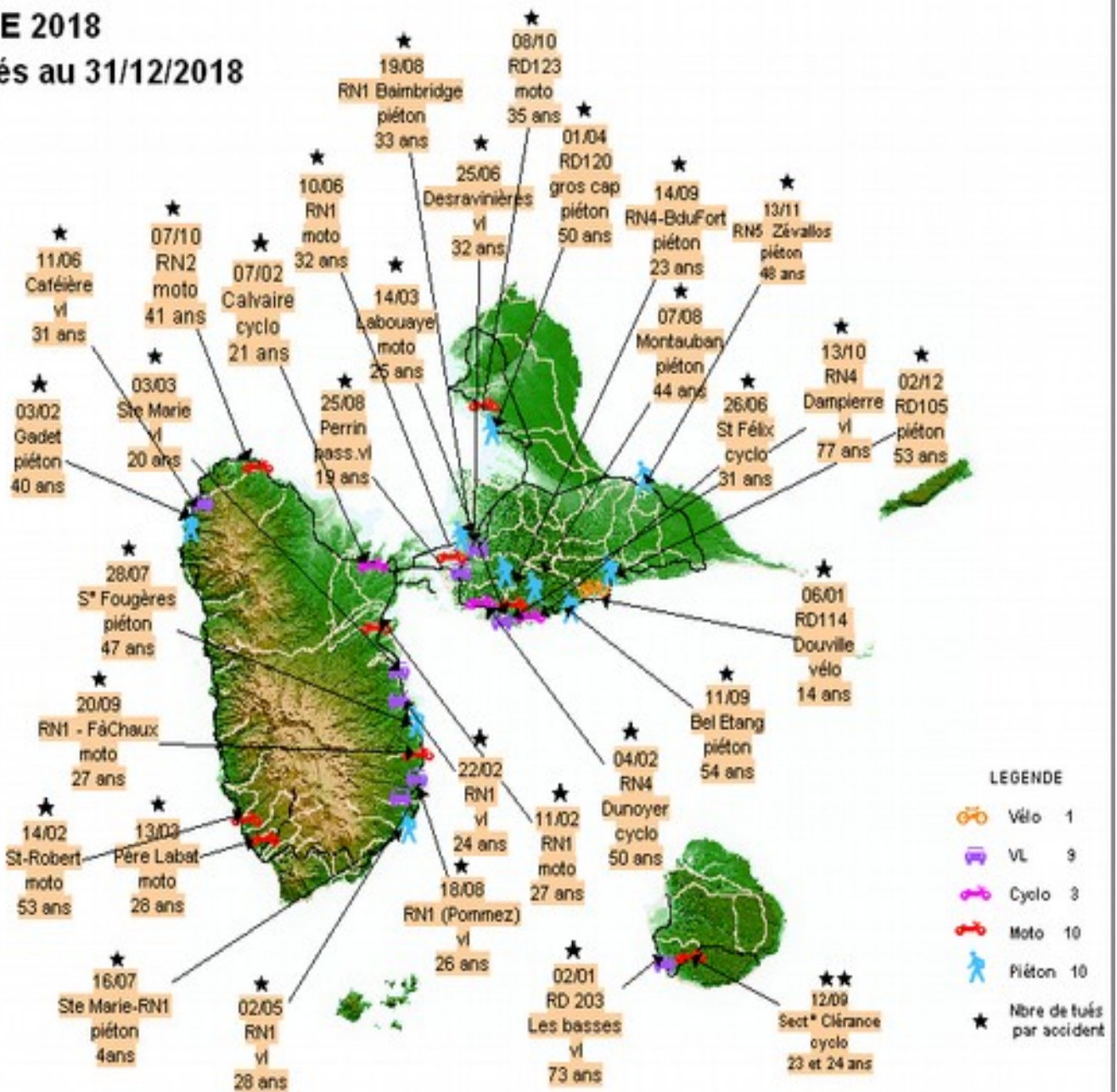
Bilan mensuel	Accidents	Tués	Blessés	dont hospitalisés		
DEC. 2018	37	1	51	26		
DEC. 2017	28	2	45	30		
Différence	9	-1	6	-4		
Evolution	+32.1%	-50.0%	+13.3%	-13.3%		
du 1er Janv. au 31 Déc.						
2018 (provisoire)	367	33	494	261		
2017	357	41	509	290		
Différence	10	-8	-15	-29		
Evolution	+2.8%	-19.5%	-2.9%	-10.0%		
Comparaison sur 12 mois en année glissante						
	Accidents	Tués	Blessés	dont hospitalisés		
Janv. 2017 à Déc. 2018	367	33	494	261		
Janv. 2016 à Déc. 2017	357	41	509	290		
Différence	10	-8	-15	-29		
Evolution	+2.8%	-19.5%	-2.9%	-10.0%		
Classement par catégories d'usagers impliqués (tués)						
Age moyen	37 ans	32 ans	34 ans	14 ans	40 ans	31 ans
	VL	Usagers vulnérables				Total
		Motocyclettes	Cyclomoteurs	Vélo	Piétons	
Janvier	1	0	0	1	0	2
Février	1	2	2	0	1	6
Mars	1	2	0	0	0	3
Avril	0	0	0	0	1	1
Mai	1	0	0	0	0	1
Juin	2	1	1	0	0	4
Juillet	0	0	0	0	2	2
Août	2	0	0	0	2	4
Septembre	0	3	0	0	2	5
Octobre	1	2	0	0	0	3
Novembre	0	0	0	0	1	1
Décembre	0	0	0	0	1	1
Total	9	10	3	1	10	33

En décembre 2018, tout comme le mois précédent, un tué a été recensé sur les routes de Guadeloupe, un piéton. Ce qui porte à 10 le nombre de piétons tués en 2018. Par rapport à décembre 2017, les tués et les blessés hospitalisés sont en baisse alors même que le nombre d'accidents corporels augmente de 32 %.

En cumulé, au 31/12/2018, tandis que le nombre d'accidents a augmenté de près de 3 %, tous les autres indicateurs sont en baisse notamment le nombre de tués qui connaît une baisse historique de 19 %. En effet, on enregistre 33 tués contre 41 en 2017 soit une baisse de 19,5 %. Le nombre de blessés connaît également une diminution de 2,9 %.



ANNEE 2018
33 tués au 31/12/2018



Parmi ces **33 tués**, on dénombre 9 en VL et 24 usagers vulnérables dont 10 en moto, 3 en cyclo, 1 en vélo et 10 piétons.

Les usagers vulnérables représentent 73 % des tués.

Les deux-roues motorisés constituent 39 % des tués.

Direction de l'Environnement de l'Aménagement et du Logement (DEAL)
 Cellule Départementale de la Sécurité Routière
 Observatoire
 Zone d'activités de Dothémare II
 Bâtiment F "Kann'Opé"
 97139 Les Abymes
 Tél. : 05 90 60 40 56 Fax : 0590 22 08 99
www.guadeloupe.developpement-durable.gouv.fr
ftes.deal-guadeloupe@developpement-durable.gouv.fr